



ТЕРРИТОРИАЛЬНЫЙ ОРГАН ФЕДЕРАЛЬНОЙ СЛУЖБЫ
ГОСУДАРСТВЕННОЙ СТАТИСТИКИ ПО ОРЕНБУРГСКОЙ ОБЛАСТИ

Индексы цен производителей по Оренбургской области



ноябрь 2023 года



ТЕРРИТОРИАЛЬНЫЙ ОРГАН ФЕДЕРАЛЬНОЙ
СЛУЖБЫ ГОСУДАРСТВЕННОЙ СТАТИСТИКИ
ПО ОРЕНБУРГСКОЙ ОБЛАСТИ

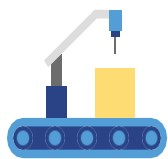
Индексы цен производителей по Оренбургской области

ноябрь 2023 года

- 01** Индексы цен производителей и потребительских цен на товары и услуги
- 02** Индексы цен производителей промышленных товаров
- 03** Индексы цен производителей сельскохозяйственной продукции

* Ежемесячные данные оперативной статистики

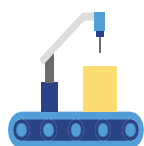




ИНДЕКСЫ ЦЕН ПРОИЗВОДИТЕЛЕЙ И ПОТРЕБИТЕЛЬСКИХ ЦЕН

в % к предыдущему месяцу

ноябрь 2023 г.



107,8

Индекс цен производителей
промышленных товаров



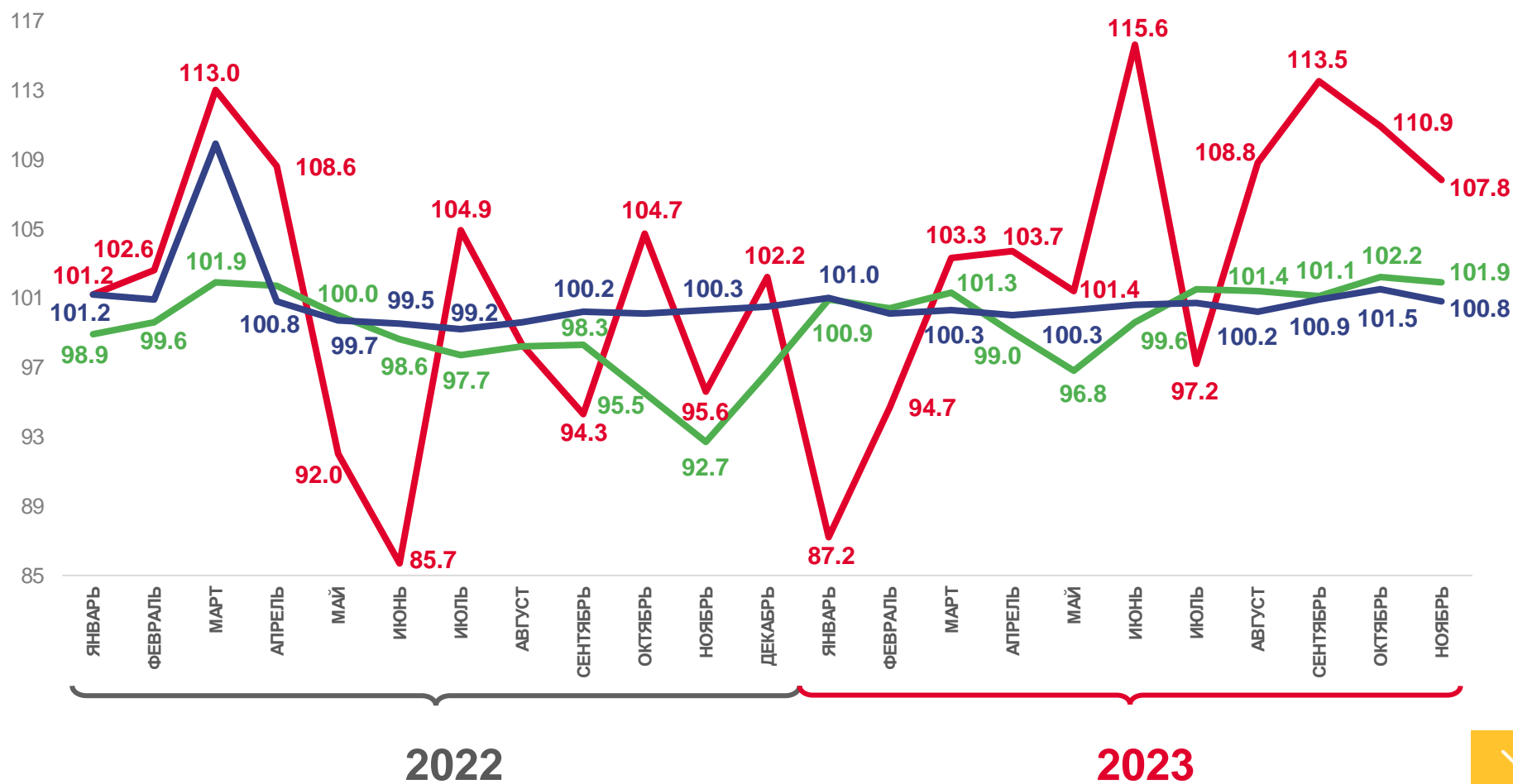
101,9

Индекс цен производителей
сельскохозяйственной продукции



100,8

Индекс потребительских цен

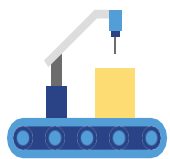


Цены производителей
промышленных товаров

Цены производителей
сельскохозяйственной продукции

Потребительские цены
на товары и услуги

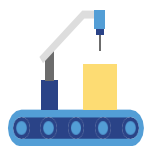




ИНДЕКСЫ ЦЕН ПРОИЗВОДИТЕЛЕЙ И ПОТРЕБИТЕЛЬСКИХ ЦЕН

в % к декабрю предыдущего года

ноябрь 2023 г.



148,7

Индекс цен производителей
промышленных товаров



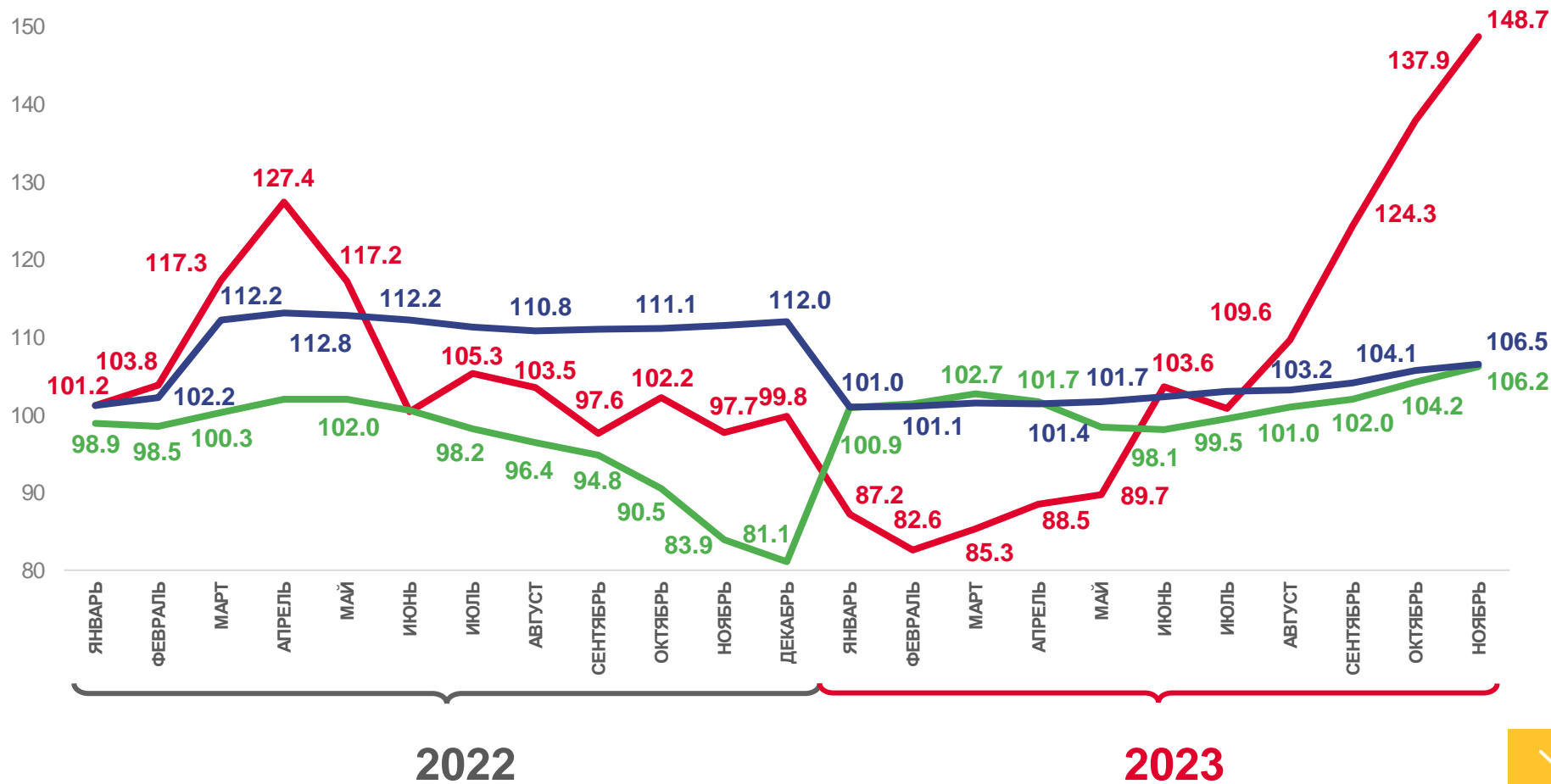
106,2

Индекс цен производителей
сельскохозяйственной продукции



106,5

Индекс потребительских цен

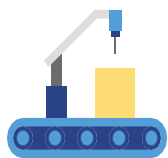


Цены производителей
промышленных товаров

Цены производителей
сельскохозяйственной продукции

Потребительские цены
на товары и услуги

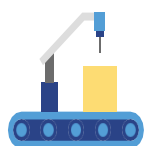




ИНДЕКСЫ ЦЕН ПРОИЗВОДИТЕЛЕЙ И ПОТРЕБИТЕЛЬСКИХ ЦЕН

в % к соответствующему месяцу предыдущего года

ноябрь 2023 г.



151,5

Индекс цен производителей
промышленных товаров



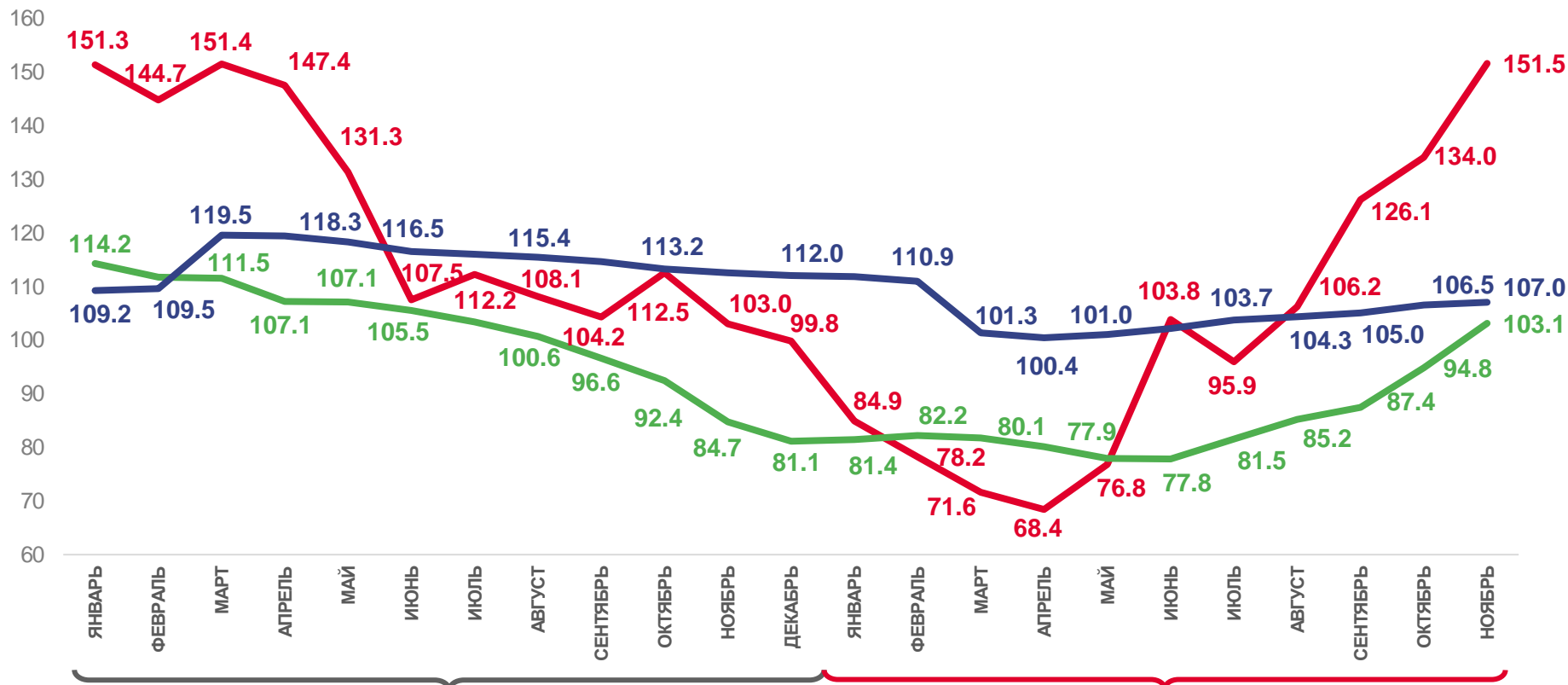
103,1

Индекс цен производителей
сельскохозяйственной продукции



107,0

Индекс потребительских цен



2022

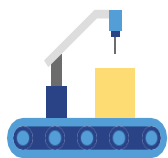
2023

Цены производителей
промышленных товаров

Цены производителей
сельскохозяйственной продукции

Потребительские цены
на товары и услуги

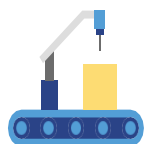




ИНДЕКСЫ ЦЕН ПРОИЗВОДИТЕЛЕЙ И ПОТРЕБИТЕЛЬСКИХ ЦЕН

в % к соответствующему периоду предыдущего года

январь – ноябрь 2023 г.



98,0

Индекс цен производителей
промышленных товаров



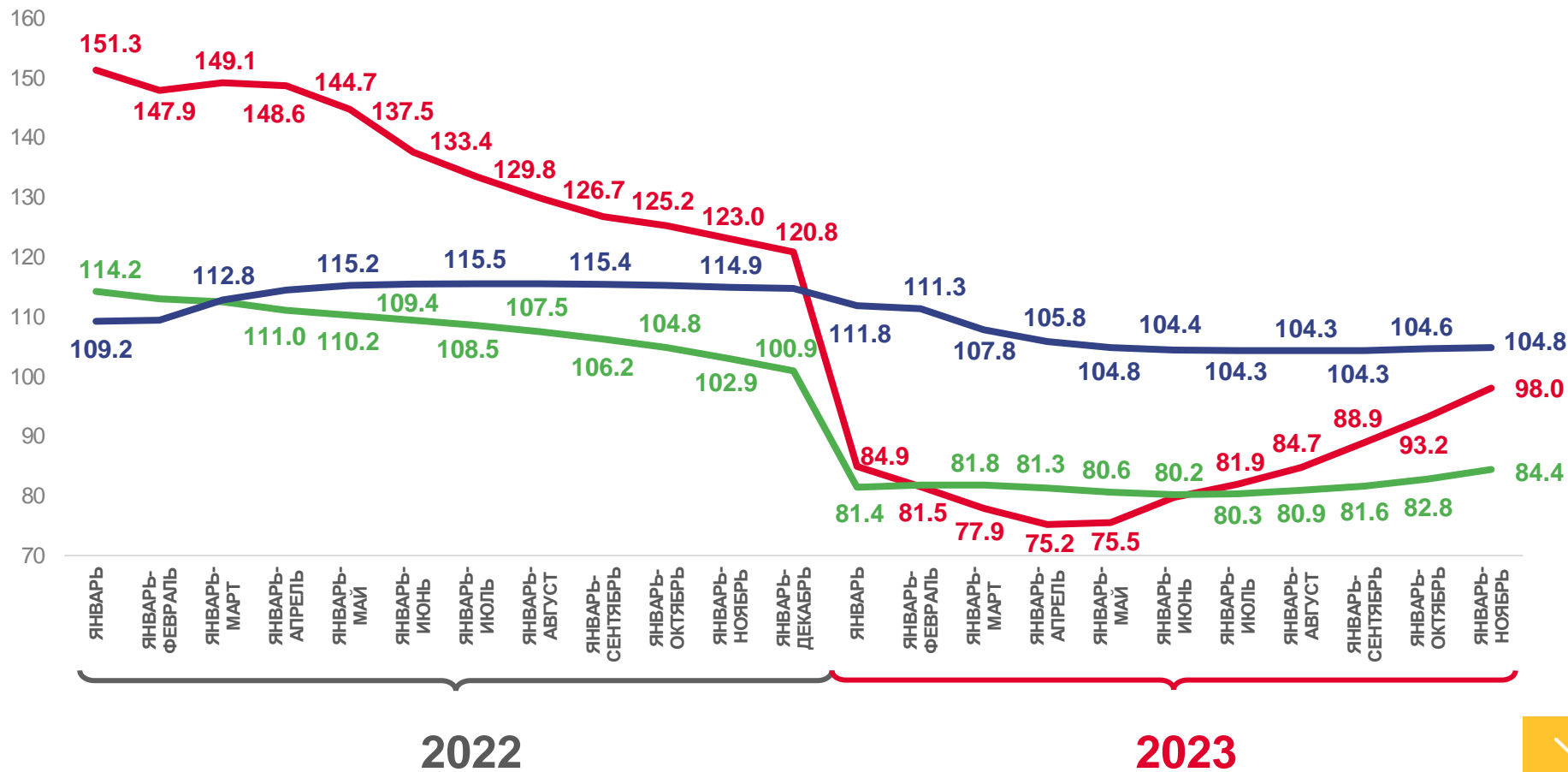
84,4

Индекс цен производителей
сельскохозяйственной продукции



104,8

Индекс потребительских цен

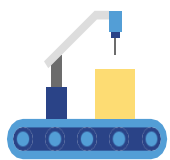


Цены производителей
промышленных товаров

Цены производителей
сельскохозяйственной продукции

Потребительские цены
на товары и услуги

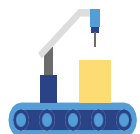




ИНДЕКСЫ ЦЕН ПРОИЗВОДИТЕЛЕЙ ПРОМЫШЛЕННЫХ ТОВАРОВ

в % к предыдущему месяцу

ноябрь 2023 г.



107,8

Индекс цен производителей промышленных товаров



111,7

Добыча полезных ископаемых



99,8

Обрабатывающие производства



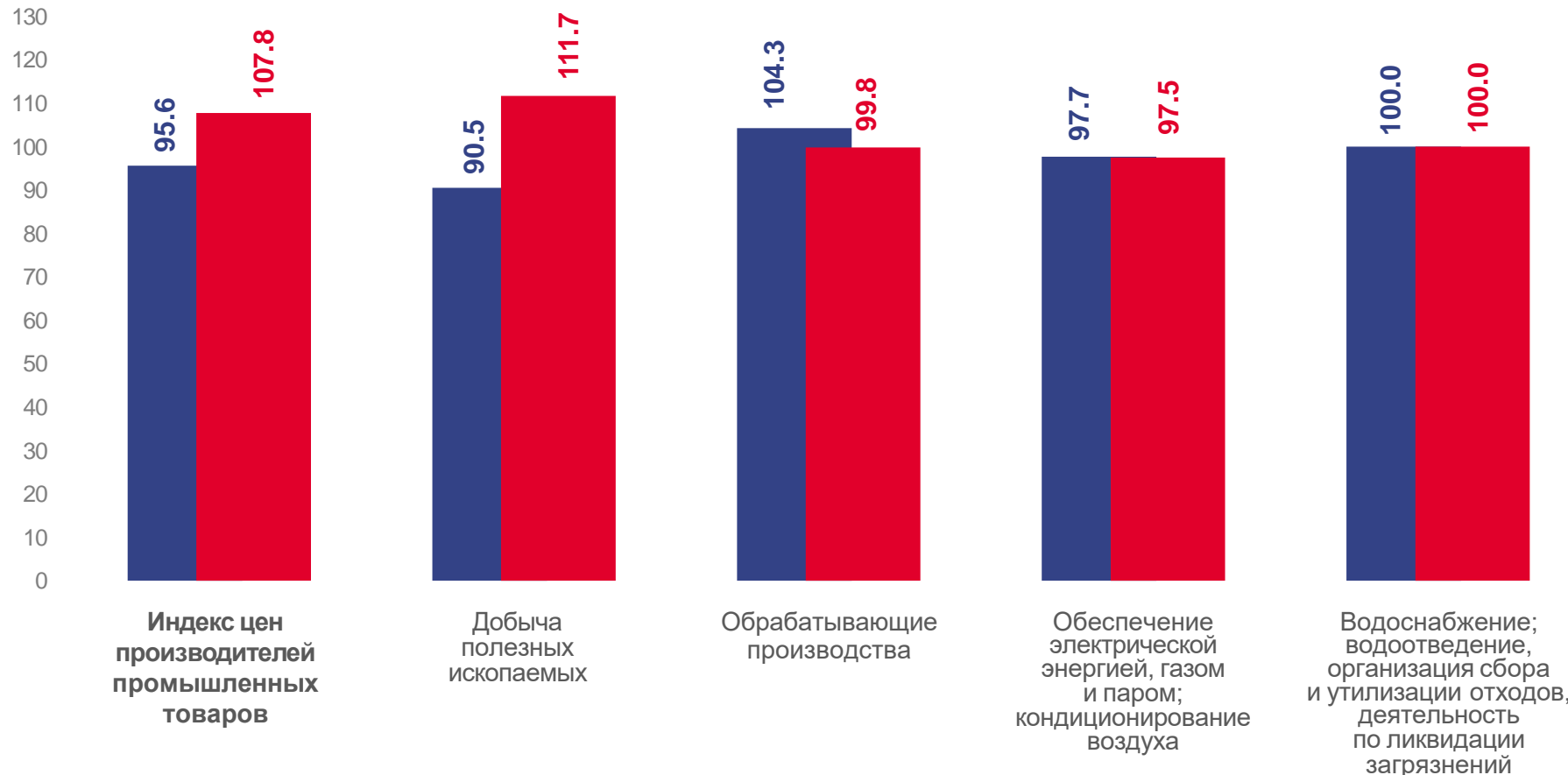
97,5

Обеспечение электрической энергией, газом и паром; кондиционирование воздуха



100,0

Водоснабжение; водоотведение, организация сбора и утилизации отходов, деятельность по ликвидации загрязнений



■ ноябрь 2022 г.

■ ноябрь 2023 г.





ИНДЕКСЫ ЦЕН ПРОИЗВОДИТЕЛЕЙ ПРОМЫШЛЕННЫХ ТОВАРОВ В ДОБЫЧЕ ПОЛЕЗНЫХ ИСКОПАЕМЫХ

в % к предыдущему месяцу

ноябрь 2023 г.

 **111,7**

Добыча полезных ископаемых

 **112,9**

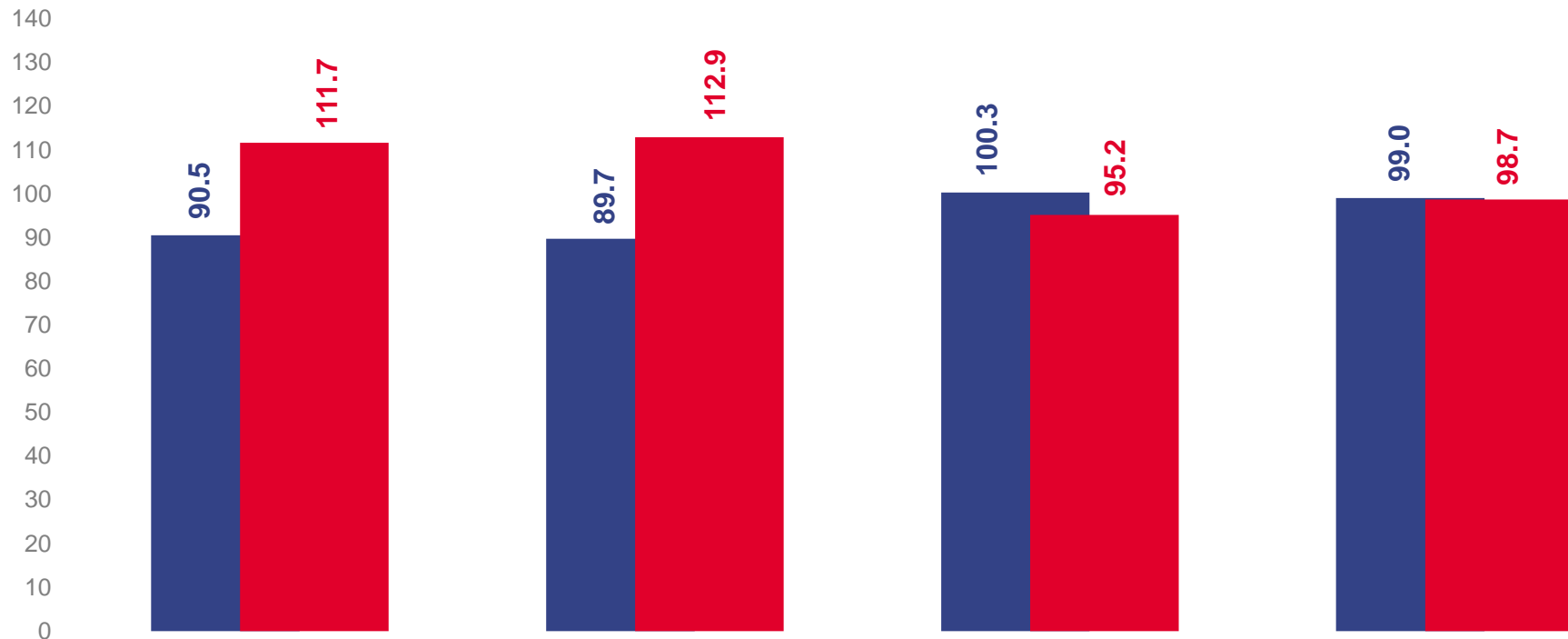
Добыча нефти и природного газа

 **95,2**

Добыча металлических руд

 **98,7**

Добыча прочих полезных ископаемых



Добыча полезных ископаемых

Добыча нефти и природного газа

Добыча металлических руд

Добыча прочих полезных ископаемых

■ ноябрь 2022 г.

■ ноябрь 2023 г.





ИНДЕКСЫ ЦЕН ПРОИЗВОДИТЕЛЕЙ ПРОМЫШЛЕННЫХ ТОВАРОВ В ОБРАБАТЫВАЮЩИХ ПРОИЗВОДСТВАХ

в % к предыдущему месяцу

ноябрь 2023 г.



99,8

Обрабатывающие производства



98,0

Производство пищевых продуктов



100,1

Производство кокса и нефтепродуктов



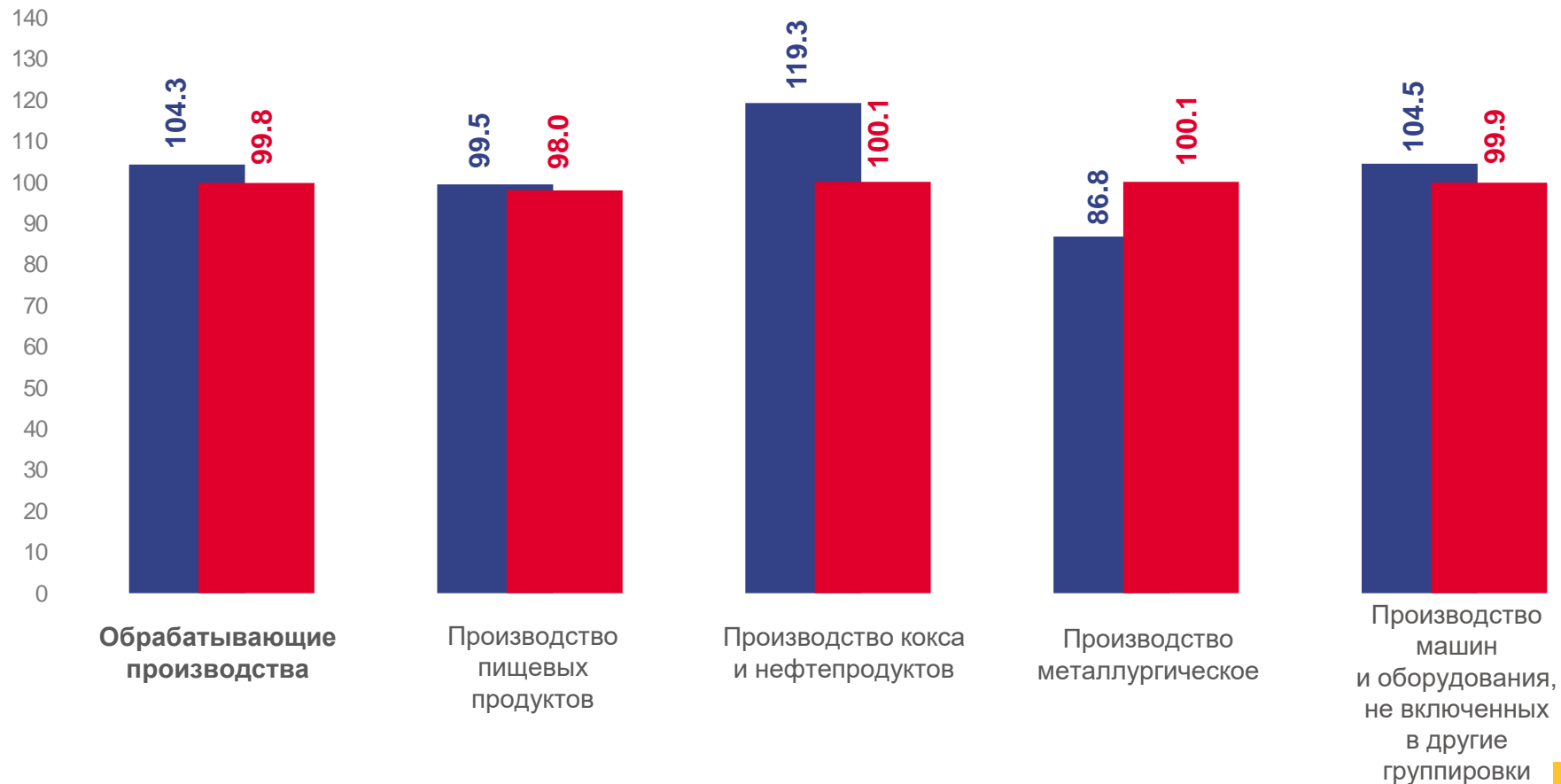
100,1

Производство металлургическое



99,9

Производство машин и оборудования,
не включенных в другие группировки



ноябрь 2022 г.

ноябрь 2023 г.






ИНДЕКСЫ ЦЕН ПРОИЗВОДИТЕЛЕЙ ПРОМЫШЛЕННЫХ ТОВАРОВ В ОБЕСПЕЧЕНИИ ЭЛЕКТРИЧЕСКОЙ ЭНЕРГИЕЙ, ГАЗОМ И ПАРОМ; КОНДИЦИОНИРОВАНИИ ВОЗДУХА

в % к предыдущему месяцу

ноябрь 2023 г.




97,5

Обеспечение электрической энергией,
газом и паром; кондиционирование воздуха



96,3

Производство, передача и распределение
электроэнергии



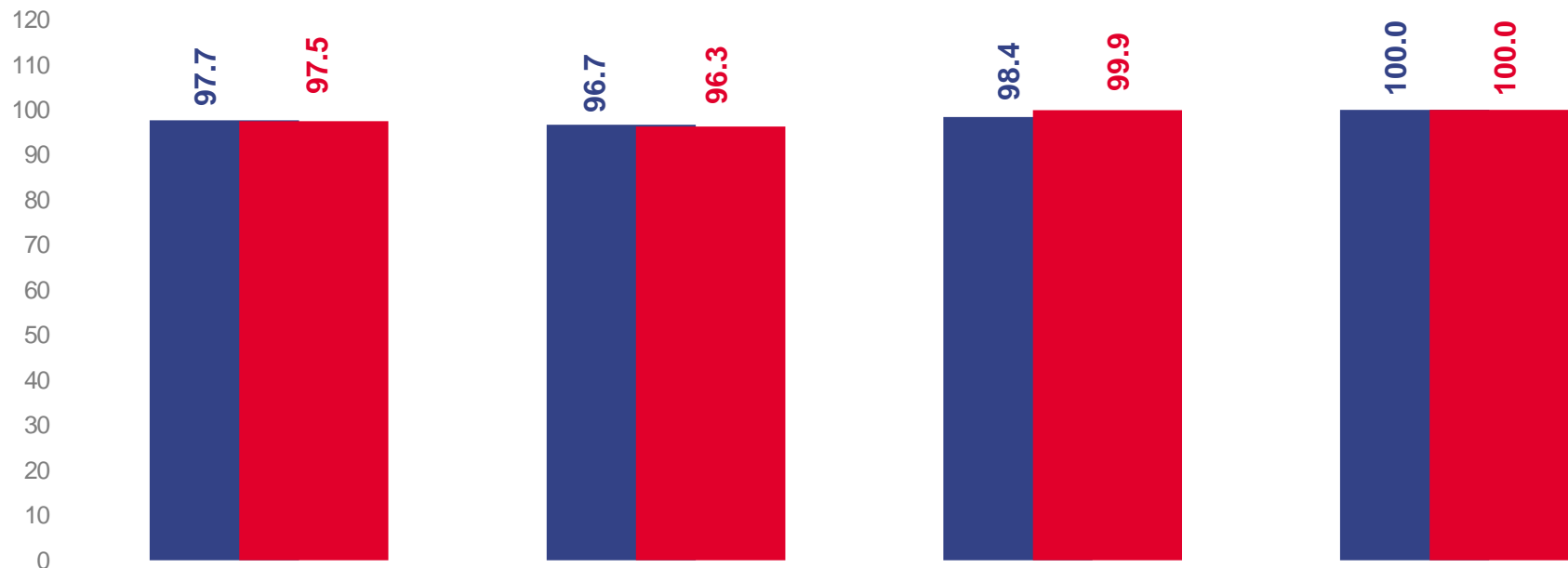
99,9

Производство и распределение
газообразного топлива



100,0

Производство, передача и распределение
пара и горячей воды; кондиционирование
воздуха



Обеспечение
электрической
энергией,
газом и паром;
кондиционирование
воздуха

Производство,
передача
и распределение
электроэнергии

Производство
и распределение
газообразного
топлива

Производство,
передача
и распределение
пара и горячей воды;
кондиционирование
воздуха

ноябрь 2022 г.

ноябрь 2023 г.





ИНДЕКСЫ ЦЕН ПРОИЗВОДИТЕЛЕЙ СЕЛЬСКОХОЗЯЙСТВЕННОЙ ПРОДУКЦИИ

в % к предыдущему месяцу

ноябрь 2023 г.



101,9

Индекс цен производителей сельскохозяйственной продукции



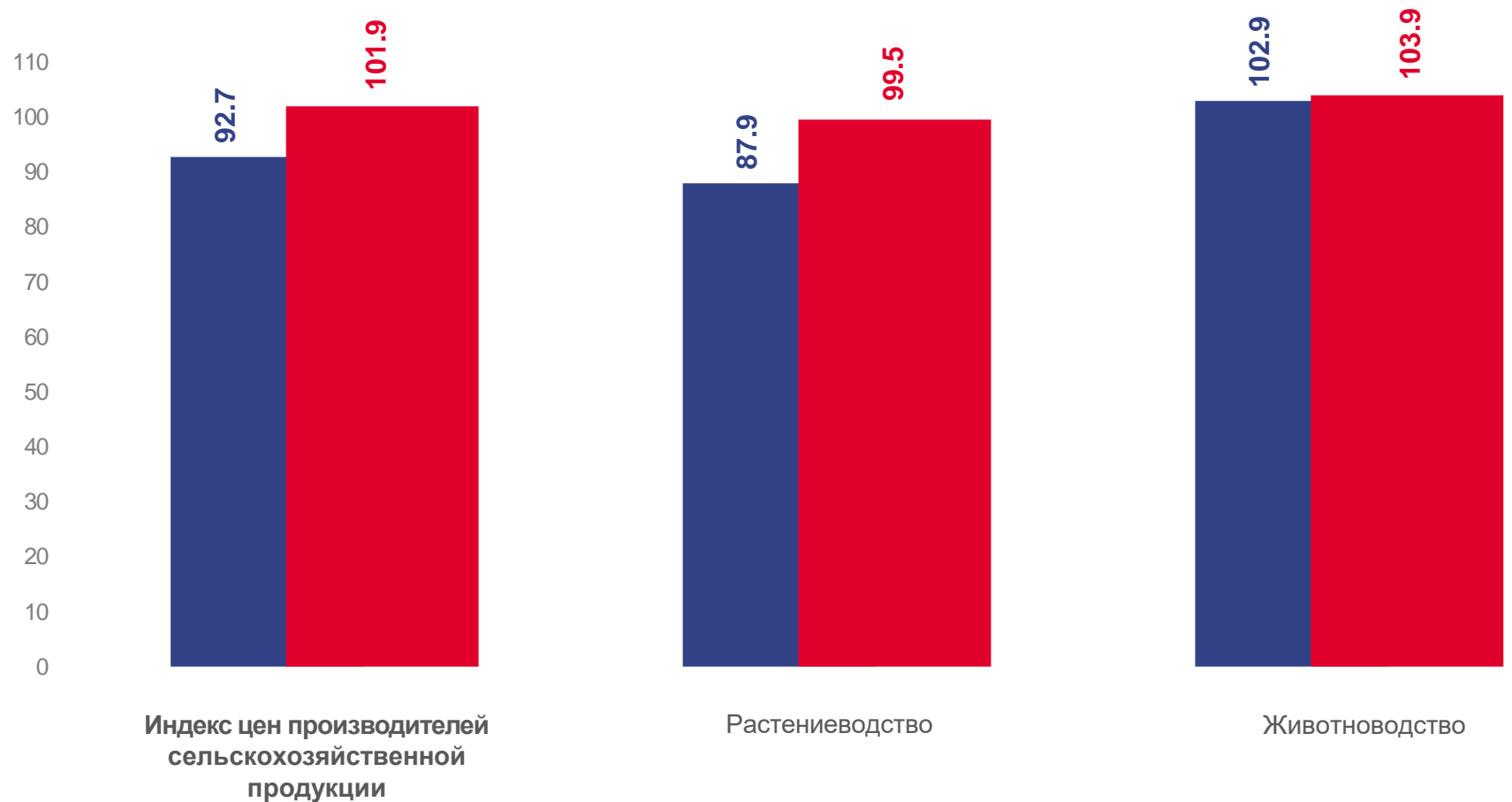
99,5

Растениеводство



103,9

Животноводство



ноябрь 2022 г.



ноябрь 2023 г.





ИНДЕКСЫ ЦЕН ПРОИЗВОДИТЕЛЕЙ СЕЛЬСКОХОЗЯЙСТВЕННОЙ ПРОДУКЦИИ В РАСТЕНИЕВОДСТВЕ

в % к предыдущему месяцу

ноябрь 2023 г.



99,5

Растениеводство



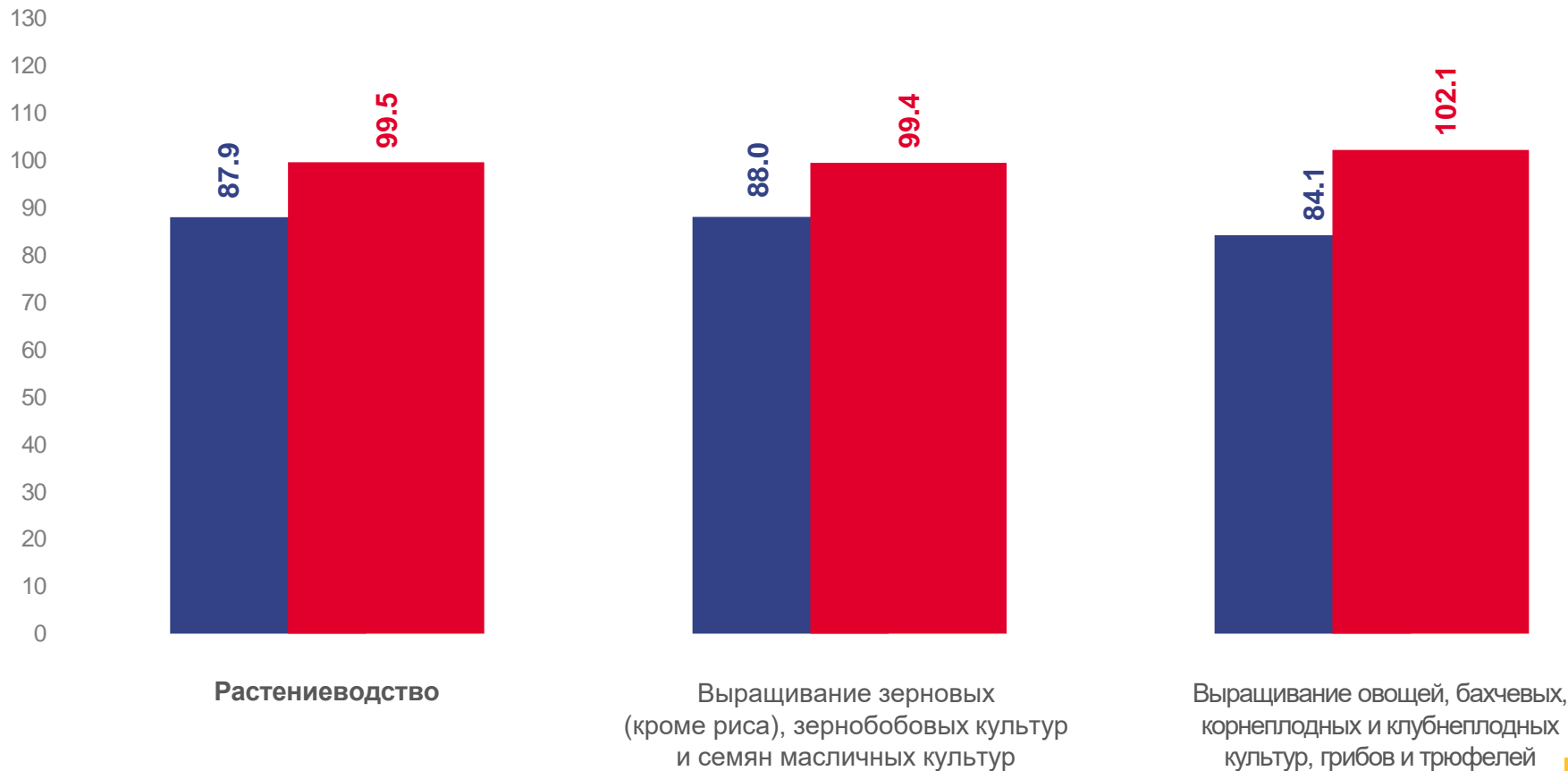
99,4

Выращивание зерновых (кроме риса), зернобобовых культур и семян масличных культур



102,1

Выращивание овощей, бахчевых, корнеплодных и клубнеплодных культур, грибов и трюфелей



■ ноябрь 2022 г.

■ ноябрь 2023 г.





ИНДЕКСЫ ЦЕН ПРОИЗВОДИТЕЛЕЙ СЕЛЬСКОХОЗЯЙСТВЕННОЙ ПРОДУКЦИИ В РАСТЕНИЕВОДСТВЕ

в % к предыдущему месяцу

ноябрь 2023 г.



103,9

Животноводство



103,6

Разведение молочного крупного рогатого скота, производство сырого молока



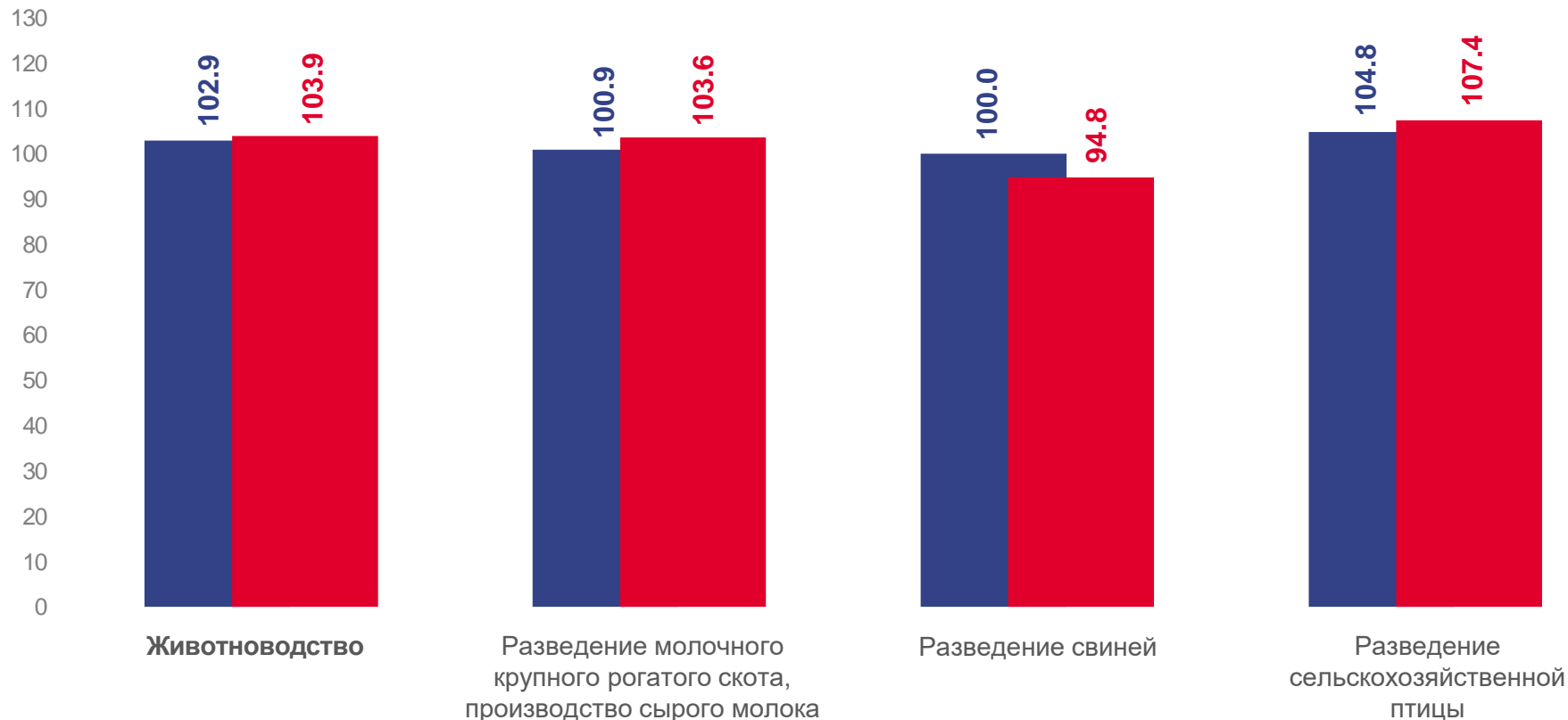
94,8

Разведение свиней



107,4

Разведение сельскохозяйственной птицы



■ ноябрь 2022 г.

■ ноябрь 2023 г.